

INSPE


Institut national
supérieur du professorat
et de l'éducation
Académie de Lille
Hauts-de-France


Quelques chiffres clés


JANVIER
2023


EFFECTIFS

DIPLOME		Bac + 4	Bac + 5	Totalgénéral
MASTER	1 ^{er} degré	985	962	1 947
	2 nd degré	1 046	935	1 981
	Encadrement éducatif	48	45	93
	PIF	62	45	107
TotalMASTER		2 141	1 987	4 128
DU	1 ^{er} degré	/	329	329
	2 nd degré	/	412	412
	Encadrement éducatif	/	40	40
	Autres	/	110	110
Total DU		/	891	891
TOTAL GÉNÉRAL		2 141	2 878	5 019

5 392 
étudiants
en double inscription

5 019 
étudiants
en inscription principale
à l'INSPÉ Lille HdF
en 2021-2022




3 662 
Étudiants

1 357 
Fonctionnaires
stagiaires

PROFESSIONS DES PARENTS	
Cadres et professions intellectuelles supérieures	22,8 %
Ouvriers	19,1 %
Employés	15,5 %
Professions intermédiaires	15,3 %
Autres personnes sans activité professionnelle	11,7 %
Retraités	10,5 %
Artisans, commerçants et chefs d'entreprise	4,3 %
Agriculteurs exploitants	0,8 %

128 
Étudiants internationaux

HÉBERGEMENT	
Logement personnel	49,8 %
Chez les parents	42,4 %
Chambre étudiante	2,1 %
Résidence universitaire	2,0 %
HLM CROUS	0,8 %
Autre mode	3,0 %

  — 71,6 % de femmes
 — 28,4 % d'hommes

BOURSIERS ¹

NON
63,5 %

OUI
36,5 %



96 % originaires de la région des Hauts-de-France ²

RÉUSSITE

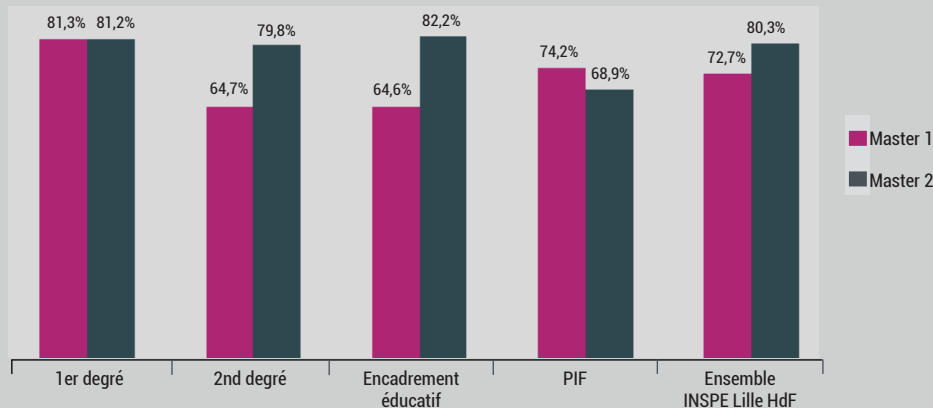
2 113 diplômes délivrés en 2022¹

1 580 Masters
533 DU



¹ Hors inscription annulée

TAUX DE RÉUSSITE



* Pratiques et ingénierie de la formation

DEVENIR DES DIPLÔMÉS

PROMO 2019

1 143 Étudiants en Master MEÉF sont diplômés en 2019

825 Répondants à l'enquête

1 143³

- 97 % Insérés
- 85 % Emplois stables
- 88 % Cadres et professions intermédiaires
- 93 % Emplois dans le secteur de l'enseignement
- 93 % Emplois à temps plein
- 1 800€ Salaire net mensuel moyen temps plein

* Source : ODIF - Université de Lille. Enquête d'insertion professionnelle à 30 mois des diplômés de master en 2019.



¹ Hors inscrits aux Universités d'Artois, de l'ULCO et de l'UPHF pour lesquels nous ne connaissons pas la situation

² Selon l'adresse fixe enregistrée dans la base étudiante de l'établissement

³ Nombre d'étudiants interrogés lors de l'enquête

Rapport complet téléchargeable sur

→ **inspe-lille-hdf.fr**

Rubrique INSPÉ / Évaluation & appui au pilotage

Mission Évaluation & appui au pilotage

Raphael PECHILLON chargé d'études
evaluation.qualite@inspe-lille-hdf.fr

INSPÉ LILLE HDF

365 bis rue Jules Guesde - BP 50458 - 59658 Villeneuve d'Ascq cedex